



инструкция за експлоатация

ВИСУ e.Xpert

за ФУВАС Daisy VEND-KL



Производител: Тех АД

Централен офис: София 1113 | кв. "Изгрев" | ул. Тинтява 15

тел.: (02) 868 90 51 |

Работа с „ВИСУ е.Хpert” за ФУВАС Daisy **VEND-KL**
(фискално устройство, вградено в автомат на самообслужване)

ИЗПОЛЗВАНИ СЪКРАЩЕНИЯ

ФУВАС фискално устройство, вградено в автомат за самообслужване

ВИСУ Входно-изходно спомагателно устройство



РС Персонален компютър. Подразбира се не самият компютър, а програмата, която осъществява комуникацията


ОБЩИ СВЕДЕНИЯ

„ВИСУ е.Хpert” за ФУВАС Daisy VEND-KL е специализирано устройство по смисъла на чл.10, ал. 1. т. 4 от Наредба за изменение и допълнение на Наредба Н-18, обнародвана в Държавен вестник. Това е входно-изходно спомагателно устройство (ВИСУ) за въвеждане и извеждане на информация. Позволява отпечатването ѝ на хартиен носител. Предназначено е за работа с ФУВАС, производство на „Дейзи Тех” АД. Комуникацията се осъществява по RS232C. Кабелът за връзка с ФУВАС се включва към RS2 на ВИСУ.



РАБОТА С ВИСУ

РЕЖИМИ НА РАБОТА

За да започнете работа с ВИСУ, натиснете и задръжте бутон . На дисплея се изписва ФУВАС ТЕРМ., а след това показва текущата си дата и час. Ако тя не е коректна, с натискане на клавиш  можете да въведете коректна дата и час (виж „Програмиране на дата и час на ВИСУ“). Натискането на произволен друг клавиш изключва показването на дата и час, и ВИСУ продължава своята работа.

ВИСУ има 4(четири) режима на работа. Преход от един към друг режим се осъществява с бутон 



За да влезете в избрания от Вас режим, натиснете клавиш . Изход от избран режим се извършва с натискане на клавиш 

Режим РС - ФУВАС

В този режим ВИСУ осигурява прозрачен режим на връзка между РС и ФУВАС. За целта комуникационният кабел от РС се свързва към RS1 на ВИСУ. ВИСУ препредава данните от РС към ФУВАС и обратно.



Внимание! В случай че РС отправи заявка за регистрация в сървъра на НАП, промяна на основни данни в сървъра на НАП, deregистрация от сървъра на НАП, то ВИСУ препредава данните и може да отпечата съответния документ. Затова задължително при изпълнение на тези операции използвайте този режим на работа на ВИСУ.

Режим ФУВАС ПЕЧАТ

В този режим ВИСУ „чете“ данни от ФУВАС и ги разпечатва. На входа на режима на дисплея

1 -КЛЕН 2 -ФП

При натискане на клавиш – печат КЛЕН, при натискане на клавиш - отчет ФП

За печат на информация от КЛЕН, натиснете . ВИСУ е в режим “ КЛЕН “.

ПЕЧАТ КЛЕН



Внимание! При натискане на клавиш - печат на последен документ

Пример за печат на всички документи по номера на документите, натиснете последователно клавиши:

1 ST

ОТ БОН

1 QTY

ДО БОН

5 VD

Разпечатва копие на всички фискални бонове от 1-ви до 5-ти номер

Пример за печат на всички документи по номера на Z отчети, натиснете последователно клавиши:

2 ST

ОТ ОТЧЕТ

2 QTY

ДО ОТЧЕТ

6 VD

Разпечатва копие на всички документи от 2-ри до 6-ти номер на Z отчет

Пример за печат на всички документи по дати, натиснете последователно клавиши:

3 ST

ОТ ДАТА

0 1 1 0 2 2 QTY

ДО ДАТА

1 0 1 0 2 2 VD

Разпечатва копие на всички документи от 01.10.2022 г. до 10.10.2022 г.

Пример за печат само на Z отчети по номера на документите, натиснете последователно клавиши:

1 1 ST

ОТ БОН

5 QTY

ДО БОН

1 2 VD

Разпечатва копие на всички Z отчети по номера на документи от 5-ти до 12-ти номер

Пример за печат само на Z отчети по номера, натиснете последователно клавиши:

1 2 ST

ОТ ОТЧЕТ

5 QTY

ДО ОТЧЕТ

8 VD

Разпечатва копие на всички Z отчети по номера от 3ти до 8ми номер

Пример за печат само на Z отчети по дати, натиснете последователно клавиши:

1 3 ST

ОТ ДАТА

0 1 1 0 2 2 QTY

ДО ДАТА

1 0 1 0 2 2 VD

Разпечатва копие на всички Z отчети от 01.10.2022 г. до 10.10.2022 г.

Пример за печат само на фискални бележки по номера на документите, натиснете последователно клавиши:

2 1 ST

ОТ БОН

1 2 QTY

1 5 VD

ДО БОН

Разпечатва копие на всички фискални бележки от 12-ти до 15-ти фискален бон

Пример за печат само на фискални бележки по номера на Z отчети, натиснете последователно клавиши:

2 2 ST

ОТ ОТЧЕТ

1 QTY

5 VD

ДО ОТЧЕТ

Разпечатва копие на всички фискални бележки от 1-ви до 5-ти Z отчет

Пример за печат само на фискални бележки по дати, натиснете последователно клавиши:

2 3 ST

ОТ ДАТА

0 1 1 0 2 2 QTY

1 0 1 0 2 2 VD

ДО ДАТА

Разпечатва копие на всички фискални бележки от 01.10.2022 г. до 10.10.2022 г.

Изход от режим

ПЕЧАТ КЛЕН

– клавиш MODE

ОТЧЕТ ФП

Отчетите на Фискалната памет се печатат в детайлен или съкратен вид, по дата или по номер блок. Детайлният отчет включва печат на данните за всички дневни отчети за периода, а при съкратения отчет се отпечатват само сумарните обороти за периода и номерата на блоковете и датите на записа им.

За печат на информация от ФП, натиснете ВИСУ е в режим " ОТЧЕТ ФП ".

ОТЧЕТ ФП

Детайлен отчет на ФП от блок до блок

ФП 2

1 - номер на начален блок

ФП 1

2 - номер на краен блок

ФП 2

Кратък отчет на ФП от блок до блок

ФП 12

1 QTY

1 - номер на начален блок

ФП 1

2 VD

2 - номер на краен блок

ФП 2

Детайлен отчет от дата до дата

1 ST

ФП

0 1 1 0 2 2 QTY

Въвежда се началната дата на периода. Например: 01.10.2022 г. (макс. 6 цифри).

ФП 011022

1 0 1 0 2 2 VD

Въвежда се крайната дата на периода. Например: 10.10.2022 г. (макс. 6 цифри).

ФП 101022

Кратък отчет от дата до дата

1 1 ST

ФП

0 1 1 0 2 2 QTY

Въвежда се началната дата на периода. Например: 01.10.2022 г. (макс. 6 цифри)

ФП 011022

1 0 1 0 2 2 VD

Въвежда се крайната дата на периода. Например: 10.10.2022 г. (макс. 6 цифри)

ФП 101022

Режим ПРОГР. ФУВАС

Този режим дава възможност да се програмират актуални дата и час, както и данъчни ставки. Осигурява достъп до данните от SD картата. В този режим ВИСУ програмира във ФУВАС.

Програмиране на дата и час на ВИСУ

Програмирането става със задържане на клавиш **ALT** и след това натискате клавиш **QTY**

въвежда се актуална дата и се потвърждава с клавиш **ST**

ДАТА: 011022

въвежда се час и се потвърждава с клавиш **ST** за изход **TL**

ЧАС: 0946

Програмиране на данъчни ставки на ВИСУ

За да влезете в този режим, натиснете **TL**. На дисплея ще се покаже За програмиране на данъчните ставки на ВИСУ, натиснете **QTY**

ПРОГР.

ПРОГРАМИРАНЕ И ДРУГИ КОМАНДИ ОТ ВИСУ КЪМ ФУВАС

ВИСУ изпраща към ФУВАС команда за дневен финансов отчет с нулиране / Z отчет /

ВИСУ програмира във ФУВАС

- Дата и час
- Данъчни ставки
- Данни от SD картата (за повече подробности виж структура на файл за програмиране на ФУВАС)

- Пита за програмиране на дата и час и я програмира при клавиш
- Пита за програмиране на дан.ставки и ги програмира при клавиш
- Данни от SD картата (за повече подробности виж име и структура на файл за програмиране на ФУВАС)

- тестове

- - печат на информация от вградения модем във ФУВАС
- - тест на връзка със сървъра на НАП
- - печат на данните от фискализация
- - печат на диагностична информация

ТЕСТ ВИСУ

Този режим служи за производствени цели.

Име и структура на файл за програмиране на ФУВАС

ВИСУ търси на картата файл с име серийният номер на ФУВАС и разширение PRG. Ако не го намери, търси файл с име XXXXXXXX и разширение PRG

Примерно име : **DY264550.PRG**

Формат на данните във файла: файлът е текстови, изпълнява се ред по ред. Всеки ред завършва с CR(0DHex), LF(0AHex). Не трябва да има празни редове във файла.



Внимание! За изготвяне на файл с така описаните данни с цел програмиране на ФУВАС, горещо Ви препоръчваме да използвате разработена от нас приложна програма **FUVAS_PROG.exe**

Програмиране на департаменти

За всеки департамент се отделя по един ред, завършващ с CR(0DHex), LF(0AHex). Идентификаторите на полетата във всеки ред са изброени отляво надясно и са разделени с TAB (09Hex):

D	Буква D (44Hex), указваща, че данните този ред са за департамент
Num	номер на департамента
Name	име на департамента
Tax	дан. група, към която принадлежи този департамент
Price	Единична цена на департамента. Не се използва. За съвместимост подайте 0.00
MaxDigits	Максимално допустим брой знаци при въвеждане на единична цена за този департамент.

Програмиране на HEADER

Идентификаторите на полетата във всеки ред са изброени отляво надясно и са разделени с TAB (09Hex):

H	Буква H (48Hex), указваща, че данните този ред са за Header
Num	номер по ред
Text	съдържанието на съответния ред

Програмиране на плащания

Идентификаторите на полетата във всеки ред са изброени отляво надясно и са разделени с TAB (09Hex):

Y	Буква Y (59Hex), указваща, че данните този ред са за плащане
Num	номер по ред
Text	наименование на плащането
Rate	курс на съответното плащане към националната валута
Idx	индекс за съответното плащане при свързване със сървъра на НАП

Програмиране на наименованието на идентификатора на ЕИК

Идентификаторите на полетата във всеки ред са изброени отляво надясно и са разделени с TAB (09Hex):

C	Буква C (43Hex), указваща, че данните този ред са за коментарен ред
Num	номер по ред
Text	съдържанието на съответния коментарен ред

Програмиране на системни параметри

Идентификаторите на полетата във всеки ред са изброени отляво надясно и са разделени с TAB (09Hex):


S	Буква S (53Hex), указваща, че данните този ред са за системен параметър
Num	номер по ред
Value	стойност на системния параметър

ХАРАКТЕРИСТИКИ НА СИСТЕМНИ ПАРАМЕТРИ



Внимание! Възможни стойности: 1 – Разрешава; 0 - Забранява

№	Име	Разряд	Възможни стойности	Необходим отчет
1	Десетична точка	[1]	0, 2	Дневен отчет, отчет по Оператори, отчет по Артикули
2	Редове клише	[1]	2,3,...6	Дневен отчет
3	Редове реклама	[1]	0,1,2	Дневен отчет
4	Опции печат	[1,2,3,4]	[1] Отпечатва се празна линия след HEADER [2] Не се използва [3] Отпечатва се празна линия след FOOTER [4] Отпечатва се разделителна линия преди общата сума	Дневен отчет
5	Подробен печат	[1, 2]	[1] Печат на информация по дан. групи в края на бона [2] Подробен печат на продажбите в бона	Дневен отчет
6	Клише вид	[1,2,3,4,5,6]	Печат на редовете в началото на бона с двойна ширина	Дневен отчет
8	Разрешаване операции	[1,2,3,4,5]	Резервиран	-

9	Разрешаване плащания	[1,2,3,4]	Броят се от дясно наляво. Не може да се забрани плащане в брой	Дневен отчет
10	Номер ФУВАС		1-99	Дневен отчет
11	Дн./пер. отчет - вид	[1,2,3]	[1] Отчет по артикули [2] Отчет по оператори [3] Отчет по департаменти	Няма
12	Печат всичко	[1,2]	[1] Отчет по оператори [2] Отчет по департаменти	Няма
13	Дневен отчет – нулиране	[1,2,3]	[1] Не се използва [2] Отчет по артикули [3] Отчет по оператори	Няма
14	Шрифт КЛЕН	[1]	0-стандартен; 1- сбит	Няма
15	Тегловен баркод	[1,2,3,4]	Резервиран	-
16	Сума валута	[1]	Резервиран	Няма
17	 + департамент	[1]	Резервиран	Няма
18	Празни редове	[1]	Резервиран	Няма

№	Име	Разряд	Възможни стойности	Необходим отчет
19	Печат контраст		Резервиран	Няма
20	Изключване [мин]		0-240	Няма
21	Екран контраст	[1]	0-7	Няма
22	Екран изключване [сек]		0-59	Няма
23	RS1		Скорост на обмен	Няма
24	Редове DSPL		2	
25	Колони DSPL		22	
26	Мах. кредит		лв.	

ГРЕШКИ ПРИ РАБОТА С ВИСУ

В случай на грешка, информация за това (съобщение) се индицира на дисплея.

* **Забележка:** При поява на съобщение за грешка клавиш T превключва показване на номер грешка или пояснителен текст

№	Текст на дисплея	Пояснителен текст	Коментар
1	ПРЕПЪЛВАНЕ	Въпросната операция ще доведе до препълване	
7	ЗАБР.ОПЕРАЦИЯ	Нямате право на такава операция	
11	МНОГО ТОЧКИ	Въвеждане на повече от една десетична точка	
14	ГРЕШЕН СИМВОЛ	Недопустим символ, напр. баркод, който съдържа не само цифри	
15	МНОГО ДЕС.ЗНАЦИ	Повече от допустимия брой знаци след десетичната точка	
16	МНОГО ЗНАЦИ	Въведени са повече от разрешените брой символи	
20	ГРЕШЕН КЛАВИШ	В дадената ситуация не се обслужва натиснатия от Вас клавиш	
21	ГРЕШНА СТОЙНОСТ	Стойността е извън допустимите граници	
22	ЗАБР.ОПЕРАЦИЯ		
24	ГР.ОПЕРАЦИЯ		
25	ГР.ОПЕРАЦИЯ		
61	ГРЕШНА SD КАРТА	Опит за работа с външна SD карта	**
62	НЕНАМЕРЕН ФАЙЛ	Няма файл	
63	ФАЙЛОВА ГРЕШКА		

76	ИНФОРМАЦИЯ НАП	Необходима е информация от сървъра на НАП	
91	ДН. ОТЧЕТ	Не е нулиран дневният финансов отчет	
97	ЗАБР.ПРОМЯНА	Не може да се препрограмира това поле	
102	НЯМА ФУВАС	Няма комуникация между ВИСУ и ФУВАС	**
104	ФУВАС КОМ.ГР.	ГР. при комуникация между ВИСУ и ФУВАС	
107	ЗАКЛ. SIM КАРТА	SIM картата на модема е заключена.	**
110	НОВА SIM КАРТА	Подменена SIM карта във ФУВАС	**
111	КОМУН. ГР. НАП	Грешка при комуникация между ФУВАС и сървъра на НАП	**
113	ОТКАЗ ОТ НАП	Сървърът на НАП не приема подадените му данни	**
117	МОБ.ОПЕРАТОР ГР.	Неуспешен опит за регистрация на модема в мрежата на мобилния оператор	
118	ЗАБР.ОПЕРАЦИЯ	Операцията е забранена	
124	ПОДМЕНЕН КЛЕН	ФУ не разпознава поставения КЛЕН (КЛЕН-ът е активиран на друго ФУ)	**
125	НЯМА КЛЕН	Ако ФУ е регистрирано, то не може да работи без КЛЕН	**
126	ПЪЛЕН КЛЕН	КЛЕН е близо до препълване или препълнен. Трябва да се замени.	**
	Коментари:		
** Не може да продължите работа. Незабавно се обърнете към сервизен специалист			

Примерни документи разпечатани от ВИСУ

Пример за отпечатан от КЛЕН отчет от ФП по дата съкратен.

```

*** ФУВАС ПЕЧАТ ОТЧЕТ ФП ***
      ФИРМА :
      Адрес :
      ЕИК:      201679556
      #0001 Оператор 20 0020

      СЪКРАТЕН
      ОТЧЕТ НА ФИСКАЛНА ПАМЕТ

      ОТ ДАТА      20-10-2022
      ДО ДАТА      20-10-2022

      ВЪВЕДЕНА В ЕКСПЛОАТАЦИЯ
      20.10.2022 11:54:06
      ДАС 1      ОТ БЛОК 0001
      20.10.2022 11:54:06
      Нови ДАС ставки
      20.10.2022 11:54:06
      А = 0.00%
      Б = 20.00%
      В = 20.00%
      Г = 9.00%
      Д = **,**%
      Е = **,**%
      Ж = **,**%
      З = **,**%

      БЛОК 0001
      20.10.2022 11:57:28
      БЛОК 0002
      20.10.2022 11:58:09
      ~ ~ ~ ~ ~
  
```

```

      СУМА ОБОРОТ, ДАС
      ОБОРОТ*А      0.00
      ДАС *А        0.00
      ОБОРОТ*Б      0.90
      ДАС *Б        0.15
      ОБОРОТ*В      0.00
      ДАС *В        0.00
      ОБОРОТ*Г      0.00
      ДАС *Г        0.00
      ОБОРОТ*Д      0.00
      ДАС *Д        0.00
      ОБОРОТ*Е      0.00
      ДАС *Е        0.00
      ОБОРОТ*Ж      0.00
      ДАС *Ж        0.00
      ОБОРОТ*З      0.00
      ДАС *З        0.00
      ОБЩ ОБОРОТ    0.90
      ОБЩ ДАС       0.15

      N ПОСЛЕДЕН ДОКУМЕНТ:
      000006 КЛЕН N:001->N:001
      000008
      20.10.2022 13:03:53

       ФИСКАЛЕН БОН
      DY940064      36940064
      DA39A3EE5E6B4B003255
      BFEF95601890AFD80709
      *** ФУВАС ПЕЧАТ - КРАИ ***
  
```

Пример за отпечатан от КЛЕН фискален бон от продажба.

```

      ФИРМА :
      Адрес :
      ЕИК:      201679556
      #0001 Оператор 20 0020
      ДЛТ 01
      ОБЩА СУМА : 0.40
      В БРОИ ПВ      0.40
      Заповядайте пакт 01 артикул
      000005
      CRC: 20.10.2022 11:57:58
      8130442D
      *** ФИСКАЛЕН БОН-КОПИЕ ***
      DY940064      36940064
      9850D00BE6B9021C1311
      75AA77AC3D26060F2610
  
```

Пример за отпечатан от КЛЕН служебен бон от Диагн.инфо.

```

*** ФУВАС ПЕЧАТ ***
      ФИРМА :
      Адрес :
      ЕИК:      201679556
      #0001 Оператор 20 0020
      *** ДИАГНОСТИКА ***

      1.ОБЩ      БУЛГАРИЯ
      КАНТРОЛНА СУМА: 0.2072
      КЪРМЕТА:    0000

      ВЪВЕДЕНА В ЕКСПЛОАТАЦИЯ
      20.10.2022 11:54:06
      ОБЩ НАЛИЧЕН ПАМ: 5
      ОБЩ ДИ.ОТЧЕТИ: 3
      СЪЩЕ ТЕЛСТВО №: 605.01
      МЪЗ: Брой залози 46000000

      ОПЕРАТОРИ:      20
      ДЕПАРТАМЕНТИ:   50
      АРТИКЛИ:        200
      ДИ.ЧЛ.ГРУПИ:    8
      ПОЛЪЗВАТЕЛИ:    5

      000071
      09.11.2022 14:59:36
      СЪРВЪНЕ БЕЛЛ БЛОК
      DY940064      36940064
      DECF9AEE5E6B4B003255
      BF EF 95601890AFD80709
      *** ФУВАС ПЕЧАТ - КРАИ ***
  
```

Пример за отпечатан от КЛЕН отчет от ФП по номер детайлен.

```

*** ФУВАС ПЕЧАТ ОТЧЕТ ФП ***
      ФИРМА :
      Адрес :
      ЕИК:      201679556
      #0001 Оператор 20 0020

      ДЕТАИЛЕН
      ОТЧЕТ НА ФИСКАЛНА ПАМЕТ

      ОТ БЛОК      0001
      ДО БЛОК      0002

      ВЪВЕДЕНА В ЕКСПЛОАТАЦИЯ
      28.10.2022 11:54:06
      ДДС 1      ОТ БЛОК 0001
      28.10.2022 11:54:06
      Нови ДДС ставки
      28.10.2022 11:54:06
      А = 0.00%
      Б = 20.00%
      В = 20.00%
      Г = 9.00%
      Д = xx.xx%
      Е = xx.xx%
      Ж = xx.xx%
      З = xx.xx%

      БЛОК 0001
      28.10.2022 11:57:20
      ОБОРОТ+А      0.00
      ОБОРОТ+Б      0.50
      ОБОРОТ+В      0.00
      ОБОРОТ+Г      0.00
      ОБЩ ОБОРОТ    0.50
      N ПОСЛЕДЕН ДОКУМЕНТ:
      000003      КЛЕН N:001
      БЛОК 0002
  
```

```

28.10.2022 11:58:09
ОБОРОТ+А      0.00
ОБОРОТ+Б      0.40
ОБОРОТ+В      0.00
ОБОРОТ+Г      0.00
ОБЩ ОБОРОТ    0.40
N ПОСЛЕДЕН ДОКУМЕНТ:
000006      КЛЕН N:001

      СУМА ОБОРОТ, ДДС
      ОБОРОТ+А      0.00
      ДДС +А      0.00
      ОБОРОТ+Б      0.50
      ДДС +Б      0.15
      ОБОРОТ+В      0.00
      ДДС +В      0.00
      ОБОРОТ+Г      0.00
      ДДС +Г      0.00
      ОБОРОТ+Д      0.00
      ДДС +Д      0.00
      ОБОРОТ+Е      0.00
      ДДС +Е      0.00
      ОБОРОТ+Ж      0.00
      ДДС +Ж      0.00
      ОБОРОТ+З      0.00
      ДДС +З      0.00
      ОБЩ ОБОРОТ    0.50
      ОБЩ ДДС      0.15
      N ПОСЛЕДЕН ДОКУМЕНТ:
      000006      КЛЕН N:001->N:001
      000008
      28.10.2022 13:04:16
  
```


ФИСКАЛЕН БОН
 DY940064 36940064
 DA39A3EE5E684B003255
 BFEF956018904F080709
 *** ФУВАС ПЕЧАТ - КРАИ ***

Пример за отпечатан от КЛЕН дневен финансов отчет с нулиране.

```

      ФИРМА :
      ФИЛИАЛ :
      ЕИК:      201679556
      #0001 Оператор 20 0020

      ДНЕВЕН ФИНАНСОВ ОТЧЕТ

      БРОИ КЛИЕНТИ      1
      НАБЕЛЕНИ      0.00
      ОТСТЪПИ      0
      КОРЕКЦИИ      0.00
      В БРОИ НАБЕЛЕНИ ОБ.:
      ОБЩ НАБЕЛЕНИ ОБ.: 0 - 100

      Дневен оборот, ДДС
      ДДС +А Z=      0.00
      ОБОРОТ:      0.00
      НЕТО СГ-СТ      0.00
      ИРФАСЛЕН ДДС:      0.00
      ДДС +Б Z= 20.00
      ОБОРОТ:      0.40
      НЕТО СГ-СТ      0.53
      ИРФАСЛЕН ДДС:      0.07
      ДДС +В Z= 20.00
      ОБОРОТ:      0.00
      НЕТО СГ-СТ      0.00
      ИРФАСЛЕН ДДС:      0.00
      ДДС +Г Z= 9.00
      ОБОРОТ:      0.00
      НЕТО СГ-СТ      0.00
      ИРФАСЛЕН ДДС:      0.00
      ОБЩ ОБОРОТ      0.40

      СУМА ОБОРОТ ПРОДВОИМА      0.90
      СУМА НЕТО СГ-СТ      0.75
      СУМА ДДС ПРОДВОИМА      0.15

      N ПОСЛЕДЕН ДОКУМЕНТ:
      000005      КЛЕН N:001
      Сервис: 121001155
      до 28.10.2022
      N БЛОК ФИСКАЛ. ПАМЕТ 0000
      НАЧАЛО: 2.00002
      000006
  
```

28.10.2022 11:58:09
 *** ФИСКАЛЕН БОН-КОПИЕ ***
 DY940064 36940064
 DA39A3EE5E684B003255
 BFEF956018904F080709
 00000600404E374706

```

      ФИРМА :
      Адрес :
      ЕИК:      201679556
      #0001 Оператор 20 0020
      УСТАНОВКА КОМПАНИЗИЦИЯ С
      МОБИЛЕН ОПЕРАТОР!
      *****
      000007
      28.10.2022 11:58:09
      СЪМБЕЛЕН БОН
      DY940064 36940064
      77FC019D4784C26A075D
      197A4563F406B701ADFF
    *** ФУВАС ПЕЧАТ - КРАИ ***
  
```


УКАЗАНИЯ ЗА ПРАВИЛНА И БЕЗОПАСНА УПОТРЕБА

- 1.** Използвайте само адаптери, одобрени от производителя. Несертифицираните адаптери могат да повредят ВИСУ или да влошат електромагнитната съвместимост.
- 2.** Използвайте само батерии, одобрени от производителя. При необходимост от смяна обърнете се към оторизиран сервиз.
- 3.** Батериите задължително трябва да се зареждат поне веднъж месечно.
- 4.** Старайте се да зареждате батериите, когато те са почти изтощени. Не изключвайте външното хранване, преди батериите да са напълно заредени, тъй като това скъсява техния живот и намалява капацитета им. Този ефект е присъщ на батериите и не се дължи на несъвършенство на ВИСУ.
- 5.** В никакъв случай не отваряйте батериите. Те съдържат токсични вещества и са опасни за здравето.
- 6.** Предоставяйте батериите за рециклиране, когато това е възможно. Изхвърляйте ги на подходящи места. Никога не ги изхвърляйте в огън. Това ще доведе до експлозия.
- 7.** Не поставяйте ВИСУ в близост до отоплителни уреди. Не допускате заливане с течности. Пазете го от дъжд, влага, малки деца, гризачи и домашни любимци.
- 8.** Не подлагайте апарата на удари и вибрации. Пазете го от прах и мръсотия.
- 9.** Да се избягва продължителното излагане на апарата на пряка слънчева светлина. Не го съхранявайте и не работете с апарата извън рамките на температурния обхват, който е посочен в документацията.

10. Ако ВИСУ е бил изложен на ниски температури и бъде внесен в топло помещение, има опасност по вътрешните му части да кондензира влага. В такъв случай изчакайте един час, преди да го включите.

11. Не дърпайте кабелите, когато искате да ги извадите. Хванете ги за конекторите и ги издърпайте внимателно. Комуникационните кабели имат RJ конектор, който се вади, като се натисне пластмасова пластинка.

12. Пазете кабелите от прищипване, усукване и огъване. Не поставяйте върху тях тежки предмети.

13. Не почиствайте корпуса с разтворители (например коресилин и спирт). Използвайте леко навлажнена с вода кърпа от мек материал.

14. Не допускате попадането на метални предмети (например винтове и кламери) в комуникационните портове на ВИСУ. Това може да доведе до късо съединение и повреда на порта.

Инструкцията за експлоатация можете да намерите и в сайта ни, на адрес: www.daisy.bg.



Дейзи Тех АД

Централен офис: София 1113 | кв. "Изгрев" | ул. Тинтява 15

тел.: (02) 868 90 51 |